

Consulta Proyectos motores AU Torre Pacheco

Este segundo cuestionario permite que la ciudadanía pueda transmitir sus preferencias respecto a los distintos proyectos motores que se han identificado, indicando cuáles tienen más o menos relevancia.

Consulta realizada en el mes de julio-2022.



Agenda Urbana Torre Pacheco 2030

Financiado por la Unión Europea NextGenerationEU

Plan de Recuperación, Transformación y Resiliencia

AYUNTAMIENTO DE TORRE PACHECO

FORMULARIO AGENDA URBANA | Proyectos motores.

ÍNDICE

Proyectos del ámbito medioambiental	3
Proyectos del ámbito territorial - movilidad	4
Proyectos del ámbito económico - turístico - digital	6
Proyectos del ámbito social - gobernanza	7

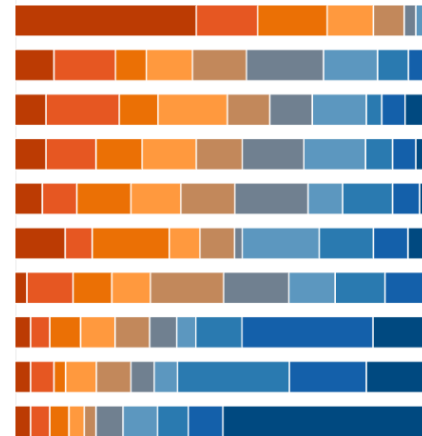
Proyectos del ámbito medioambiental

Clasif.	Opciones	1ª	2ª	3ª	4ª	5ª	6ª	7ª	8ª	9ª	10ª
		opción	opción	opción	opción	opción	opción	opción	opción	opción	opción
1	B. MEJORA DEL CICLO AGUA / LA MEMORIA DEL AGUA: Prevención de inundaciones.	43,5%	14,8%	16,7%	11,1%	7,4%	2,8%	2,8%	0%	0,9%	0%
2	F. PLAN DE ACCIÓN PARA EL CLIMA Y LA ENERGÍA SOSTENIBLE (PACES): Eficiencia energética y energía renovable.	9,3%	14,8%	7,4%	11,1%	13%	18,5%	13%	7,4%	4,6%	0,9%
3	D. MI COLE PIENSA EN VERDE: Sensibilización sobre el cambio climático.	7,4%	17,6%	9,3%	16,7%	10,2%	10,2%	13%	3,7%	5,6%	6,5%
4	A. MICRO ACUPUNTURA URBANA EN LA GESTIÓN DEL AGUA: Implementación de SUDs.	7,4%	12%	11,1%	13%	11,1%	14,8%	14,8%	6,5%	5,6%	3,7%
5	C. FOMENTAR LA BIODIVERSIDAD EN ZONAS AGRARIAS Y URBANAS: Proteger especies autóctonas.	6,5%	8,3%	13%	12%	13%	17,6%	8,3%	12%	6,5%	2,8%
6	G. COMUNIDADES ENERGÉTICAS: Hacer a una pedanía 100% renovable en consumo eléctrico.	12%	6,5%	18,5%	7,4%	8,3%	1,9%	18,5%	13%	8,3%	5,6%
7	E. HACIA UNA AGRICULTURA RESILIENTE: Prácticas sostenibles.	2,8%	11,1%	9,3%	9,3%	17,6%	15,7%	11,1%	12%	10,2%	0,9%
8	I. GESTIÓN DEL RECURSO HÍDRICO: Abastecimiento y saneamiento. Digitalización del ciclo urbano del agua.	3,7%	4,6%	7,4%	8,3%	8,3%	6,5%	4,6%	11,1%	31,5%	13,9%
9	H. PIREP: Programa de Impulso a la Rehabilitación de Edificios Públicos de entidades locales.	3,7%	5,6%	2,8%	7,4%	8,3%	5,6%	5,6%	26,9%	18,5%	15,7%
10	J. TORRE PACHECO CIERRA EL CÍRCULO: Economía circular.	3,7%	4,6%	4,6%	3,7%	2,8%	6,5%	8,3%	7,4%	8,3%	50%

Clasificación Opciones

- 1 B. MEJORA DEL CICLO AGUA / L...
- 2 F. PLAN DE ACCIÓN PARA EL CL...
- 3 D. MI COLE PIENSA EN VERDE: ...
- 4 A. MICRO ACUPUNTURA URBA...
- 5 C. FOMENTAR LA BIODIVERSID...
- 6 G. COMUNIDADES ENERGÉTICA...
- 7 E. HACIA UNA AGRICULTURA R...
- 8 I. GESTIÓN DEL RECURSO HÍDRI...
- 9 H. PIREP: Programa de Impulso ...
- 10 J. TORRE PACHECO CIERRA EL C...

Primera opción ■ ■ ■ ■ ■ ■ ■ ■ ■ Última opción



108
respuestas

Proyectos del ámbito territorial - movilidad

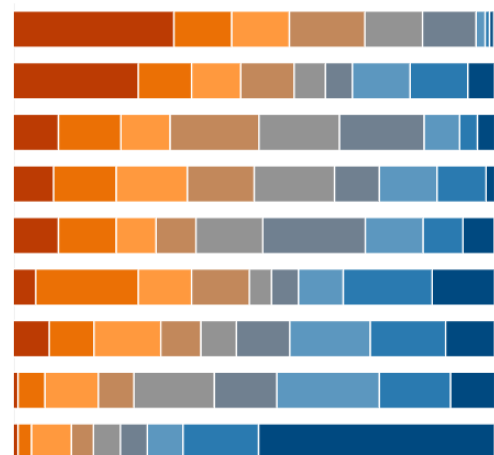
Clasif.	Opciones	1ª	2ª	3ª	4ª	5ª	6ª	7ª	8ª	9ª
		opción	opción	opción	opción	opción	opción	opción	opción	opción
1	A. PACTO VERDE DE TORRE PACHECO: Conectar las zonas verdes y espacios de valor natural.	33,3%	12%	12%	15,7%	12%	11,1%	1,9%	0,9%	0,9%
2	G. CONEXIONES: Desdoblamiento de la carretera que une Torre Pacheco con Cartagena y unir Torre Pacheco con la autovía de Murcia a través de El Jimenado.	25,9%	11,1%	10,2%	11,1%	6,5%	5,6%	12%	12%	5,6%
3	B. PGMO: Plan General de Ordenación Municipal de Torre Pacheco.	9,3%	13%	10,2%	18,5%	16,7%	17,6%	7,4%	3,7%	3,7%
4	D. TORRE PACHECO HACIENDO CIUDAD: Regeneración urbana.	8,3%	13%	14,8%	13,9%	16,7%	9,3%	12%	10,2%	1,9%
5	E. REDES COMUNITARIAS URBANAS: Dar voz a necesidades y propuestas de mejora.	9,3%	12%	8,3%	8,3%	13,9%	21,3%	12%	8,3%	6,5%
6	H. PLATAFORMA CICLABLE: Conexión Los Alcázares - Torre Pacheco.	4,6%	21,3%	11,1%	12%	4,6%	5,6%	9,3%	18,5%	13%

Clasif.	Opciones	1ª opción	2ª opción	3ª opción	4ª opción	5ª opción	6ª opción	7ª opción	8ª opción	9ª opción
7	C. RECUPERACIÓN DEL PATRIMONIO ARQUITECTÓNICO DE TORRE PACHECO: Casas Fontes, Valderas y del Labrador.	7,4%	9,3%	13,9%	8,3%	7,4%	11,1%	16,7%	15,7%	10,2%
8	F. PEATONALIZACIÓN DE LOS CASCOS URBANOS DE TORRE PACHECO: ZBE y peatonalización-plataformas únicas.	0,9%	5,6%	11,1%	7,4%	16,7%	13%	21,3%	14,8%	9,3%
9	I. PMUS: Actualización del Plan de Movilidad Urbana Sostenible.	0,9%	2,8%	8,3%	4,6%	5,6%	5,6%	7,4%	15,7%	49,1%

Clasificación Opciones

Primera opción ■ ■ ■ ■ ■ ■ ■ ■ ■ Última opción

- 1 A. PACTO VERDE DE TORRE PAC...
- 2 G. CONEXIONES: Desdoblamien...
- 3 B. PGMO: Plan General de Orde...
- 4 D. TORRE PACHECO HACIENDO ...
- 5 E. REDES COMUNITARIAS URBA...
- 6 H. PLATAFORMA CICLABLE: Con...
- 7 C. RECUPERACIÓN DEL PATRIM...
- 8 F. PEATONALIZACIÓN DE LOS C...
- 9 I. PMUS: Actualización del Plan ...



108
respuestas

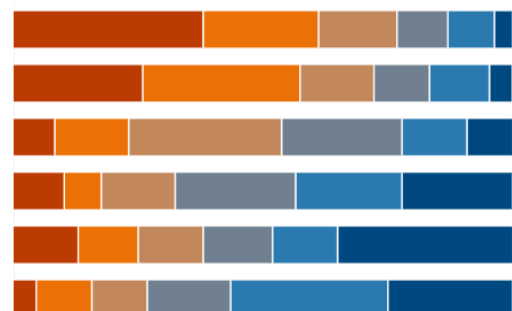
Proyectos del ámbito económico - turístico - digital

Clasif.	Opciones	1ª opción	2ª opción	3ª opción	4ª opción	5ª opción	6ª opción
1	A. TORRE PACHECO ABIERTO: Centro comercial abierto en el casco urbano.	38%	23,1%	15,7%	10,2%	9,3%	3,7%
2	B. TORRE PACHECO PRÓXIMO Y SALUDABLE: Espacio de venta de producto agrícola local y ecológico. Sensibilización sobre alimentación saludable.	25,9%	31,5%	14,8%	11,1%	12%	4,6%
3	C. PLAN DE TURISMO SOSTENIBLE: Acciones de impulso de un turismo de calidad en el municipio.	8,3%	14,8%	30,6%	24,1%	13%	9,3%
4	D. IMPULSO DE SECTORES ESTRATÉGICOS Y POLÍGONOS INDUSTRIALES: Ayudas, formación, equipamientos y acciones publicitarias.	10,2%	7,4%	14,8%	24,1%	21,3%	22,2%
5	F. TORRE PACHECO REDUCE LA BRECHA DIGITAL: Mejorar la formación digital de la ciudadanía y facilitar trámites.	13%	12%	13%	13,9%	13%	35,2%
6	E. SMART TORRE PACHECO: Nuevas tecnologías para una mejor gestión y aumento de la calidad de vida.	4,6%	11,1%	11,1%	16,7%	31,5%	25%

Clasificación Opciones

- 1 **A.** TORRE PACHECO ABIERTO: C...
- 2 **B.** TORRE PACHECO PRÓXIMO Y...
- 3 **C.** PLAN DE TURISMO SOSTENI...
- 4 **D.** IMPULSO DE SECTORES ESTR...
- 5 **F.** TORRE PACHECO REDUCE LA ...
- 6 **E.** SMART TORRE PACHECO: Nu...

Primera opción ■ ■ ■ ■ ■ Última opción



108

respuestas

Proyectos del ámbito social - gobernanza

Clasif.	Opciones	1ª opción	2ª opción	3ª opción	4ª opción	5ª opción	6ª opción	7ª opción	8ª opción	9ª opción
1	A. CONSTRUCCIÓN DE RESIDENCIA PARA PERSONAS MAYORES: En la zona de El Pasico.	58,3%	15,7%	9,3%	5,6%	1,9%	3,7%	1,9%	2,8%	0,9%
2	C. PLAN ESTRATÉGICO DE JUVENTUD: Incidir de manera positiva en la situación y las perspectivas de futuro del colectivo joven del municipio.	11,1%	28,7%	22,2%	20,4%	8,3%	5,6%	0,9%	2,8%	0%
3	E. EMPLEO Y FORMACIÓN: Fomento de programas integrales de empleabilidad, emprendimiento y creación de un Centro de Formación Permanente.	2,8%	16,7%	25,9%	16,7%	16,7%	11,1%	7,4%	1,9%	0,9%
4	B. PLAN DE IGUALDAD: Mejorar la situación social, política, económica, familiar y cultural de la ciudadanía.	8,3%	18,5%	19,4%	13,9%	7,4%	13%	9,3%	6,5%	3,7%
5	F. TORRE PACHECO ACCESIBLE: Garantizar la accesibilidad integral en servicios públicos, favorecer el empleo de personas con discapacidad y mejorar la atención hacia estas.	3,7%	6,5%	8,3%	13%	21,3%	25%	14,8%	6,5%	0,9%
6	D. PROYECTO "IDENTIDADES": Integración social a través del arte, la tradición y el patrimonio local.	5,6%	5,6%	3,7%	12%	13%	18,5%	14,8%	20,4%	6,5%
7	H. BUENAS PRÁCTICAS EN GOBERNANZA Y TRANSPARENCIA: Mejorar la participación ciudadana, la transparencia y el trabajo en red.	5,6%	6,5%	5,6%	8,3%	9,3%	10,2%	10,2%	31,5%	13%
8	G. RED DE BIBLIOTECAS: Crear una red de bibliotecas para el municipio.	4,6%	0,9%	2,8%	10,2%	11,1%	10,2%	30,6%	19,4%	10,2%
9	I. FORMACIÓN A EMPLEADOS MUNICIPALES: Afrontar la transición del cambio de modelo urbano.	0%	0,9%	2,8%	0%	11,1%	2,8%	10,2%	8,3%	63,9%

108
respuestas

Clasificación Opciones

- 1 **A.** CONSTRUCCIÓN DE RESIDE...
- 2 **C.** PLAN ESTRATÉGICO DE JUVE...
- 3 **E.** EMPLEO Y FORMACIÓN: Fom...
- 4 **B.** PLAN DE IGUALDAD: Mejorar...
- 5 **F.** TORRE PACHECO ACCESIBLE: ...
- 6 **D.** PROYECTO "IDENTIDADES": I...
- 7 **H.** BUENAS PRÁCTICAS EN GOB...
- 8 **G.** RED DE BIBLIOTECAS: Crear u...
- 9 **I.** FORMACIÓN A EMPLEADOS ...

Primera opción ■ ■ ■ ■ ■ ■ ■ ■ ■ Última opción

